


raven®

MY SMART STYLE



Lusterko kosmetyczne

LED mirror

ELU003B / ELU003R



INSTRUKCJA DOTYCZY
WSZYSTKICH WERSJI
KOLORYSTYCZNYCH URZĄDZENIA

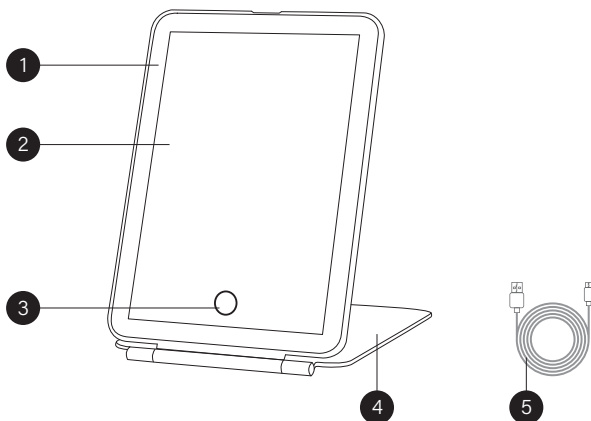
GRATULUJEMY ZAKUPU NASZEGO URZĄDZENIA I WITAMY WŚRÓD UŻYTKOWNIKÓW PRODUKTÓW MARKI RAVEN!



Przed włączeniem Urządzenia i rozpoczęciem jego użytkowania uważnie przeczytaj instrukcję i zachowaj ją do wglądu.

Opis lusterka kosmetycznego ELU003:

1. Podświetlenie LED
2. Lusterko
3. Włacznik dotykowy
4. Pokrywa lusterka
5. Przewód USB-C



2

ZALECENIA BEZPIECZEŃSTWA

Zagrożenia dla osób

- Przed uruchomieniem lusterka kosmetycznego (Urządzenia) i rozpoczęciem jego eksploatacji dokładnie przeczytaj instrukcję obsługi.
- Stosuj się do instrukcji obsługi przy każdym użyciu Urządzenia. Producent nie bierze odpowiedzialności za szkody, które wynikają z niewłaściwego lub niezgodnego z instrukcją użycia Urządzenia.
- Niewłaściwe lub niezgodne z instrukcją użycie Urządzenia stwarza niebezpieczeństwo dla życia lub zdrowia.
- Zachowaj instrukcję obsługi Urządzenia na przyszłość. Jeśli przekazujesz innej osobie Urządzenie, dołącz do niego instrukcję obsługi.
- Dzieci nie mogą bawić się Urządzeniem. Dzieci nie zdają sobie sprawy z zagrożeń związanych z używaniem urządzeń elektrycznych.
- Dzieci nie mogą czyścić Urządzenia ani go konserwować bez nadzoru osoby dorosłej.



Ostrzeżenie: Dzieci nie mogą mieć dostępu do elementów opakowania, ponieważ może to doprowadzić do niebezpiecznego wypadku, np. uduszenia.

Niebezpieczeństwo porażenia prądem

- Urządzenie jest ładowane elektrycznie, prądem stałym o napięciu 5 V. Przed podłączeniem Urządzenia do gniazda USB, sprawdź, czy parametry odpowiadają powyższym wymaganiom.

- **Uwaga!** Nie ładuj Urządzenia w łazience. Urządzenia podłączonego do ładowarki nie ładuj w pobliżu wody, nad wanną, na basenie, pod prysznicem, nad umywalką ani innym zbiornikiem wodnym.
- Zanim zaczniesz ładować Urządzenie, dokładnie rozwiń przewód USB.
- Uważaj, żeby przewód USB nie stykał się z ostrymi krawędziami ani gorącymi powierzchniami – grozi to uszkodzeniem przewodu zasilającego.
- Regularnie sprawdzaj, czy przewód USB nie jest uszkodzony. Jeśli przewód jest uszkodzony, musisz go wymienić.
- Nie używaj Urządzenia, jeżeli wykazuje ono jakiegokolwiek oznaki uszkodzenia lub jeżeli zostało upuszczone na podłogę.
- Nie demontuj ani nie przerabiaj Urządzenia, w tym przewodu USB. Samowolna ingerencja grozi pożarem lub porażeniem prądem elektrycznym.
- Odłączaj Urządzenie od gniazda USB:
 - po każdym zakończeniu ładowania Urządzenia,
 - w przypadkach jakichkolwiek podejrzeń dotyczących nieprawidłowego działania Urządzenia,
 - przed czyszczeniem i konserwacją Urządzenia.
- Nie dotykaj mokrymi rękami ładującego się Urządzenia. Może to spowodować porażenie prądem elektrycznym.
- Nie próbuj zdejmować części obudowy Urządzenia ani wkładać jakichkolwiek przedmiotów do jego wnętrza.
- Nie pozostawiaj ładującego się Urządzenia bez nadzoru.

Niebezpieczeństwo uszkodzenia Urządzenia

- Nie narażaj Urządzenia na działanie promieni słonecznych ani wysokiej temperatury.

- Nie zanurzaj Urządzenia w wodzie ani innej cieczy.
- Uważaj, aby do środka Urządzenia nie dostała się woda ani inne płyny.

Użycie zgodne z przeznaczeniem

Urządzenie służy jako pomoc w codziennej pielęgnacji skóry oraz do oceny makijażu. Wbudowane oświetlenie LED z możliwością zmiany natężenia światła pozwala lepiej widzieć twarz i наносzone na nią kosmetyki.

ZALECENIA OBSŁUGI

PRZED PIERWSZYM UŻYCIEM

1. Ostrożnie wypakuj Urządzenie i usuń wszystkie elementy jego opakowania.
2. Upewnij się, czy Urządzenie i jego przewód USB nie noszą śladów uszkodzeń oraz są sprawne.
3. Przed pierwszym użyciem Urządzenia naładuj w pełni akumulator – czas maksymalny ok. 2 godziny.

INSTRUKCJA OBSŁUGI

ŁADOWANIE

Gdy lampka kontrolna obok gniazda USB po włączeniu Urządzenia miga, oznacza to niski poziom naładowania akumulatora. Naładuj wówczas Urządzenie.

1. Wyłącz Urządzenie.
2. Całkowicie rozwiń przewód USB.

3. Wetknij końcówkę przewodu USB w gniazdo ładowania Urządzenia.
4. Drugą końcówkę przewodu USB wetknij do gniazda USB w ładowarce. Ładowarkę wsuń do gniazda elektrycznego.
5. O stanie ładowania informuje czerwona lampka kontrolna obok gniazda USB.
6. Pełne ładowanie powinno wynosić ok. 2 godzin. Po naładowaniu akumulatora lampka kontrolna zmieni kolor na niebieski.
7. Po naładowaniu Urządzenia odłącz przewód USB od źródła zasilania i Urządzenia.

Uwaga! Podczas ładowania możesz korzystać z Urządzenia oraz włączać i wyłączać podświetlenie.

OBSŁUGA

1. Otwórz pokrywę lusterka.
2. Ustaw odpowiedni kąt lusterka i postaw na pokrywie.
3. Włącz podświetlenie, krótko dotykając włącznika dotykowego.
4. Przytrzymując włącznik dotykowy, możesz ustawić intensywność światła według własnego uznania.
5. Krótkie dotknięcie włącznika dotykowego pozwala zmieniać barwę światła na ciepłą, naturalną lub zimną.
6. Kolejne dotknięcie włącznika dotykowego wyłącza Urządzenie.
7. Zamknij pokrywę lusterka.

CZYSZCZENIE I KONSERWACJA

1. Zanim zaczniesz czyścić Urządzenie, wyłącz je.
2. Obudowę Urządzenia przecieraj wilgotną szmatką, zaś tafłę szkła możesz umyć delikatną ściereczką nasączoną płynem do mycia szyb lub luster.
3. Nie używaj żadnych środków chemicznych, dezynfekujących, alkalicznych itp. ani twardych szczotek!

Uwaga!

Do mycia nie używaj silnych detergentów w postaci emulsji, mleczka, pasty itp. ani materiałów ściernych, które mogą uszkodzić powierzchnię Urządzenia.

Uwaga!

Nie zanurzaj Urządzenia ani przewodu ładującego USB w wodzie ani innych płynach.

Uwaga!

Nieprzestrzeganie zasad użytkowania i konserwacji Urządzenia zawartych w instrukcji obsługi może prowadzić do jego uszkodzenia, nieprawidłowego funkcjonowania, skrócenia okresu jego eksploatacji oraz utraty praw reklamacyjnych.

PRZECHOWYWANIE I TRANSPORT

Przed schowaniem Urządzenia wyczyść je. Urządzenie przechowuj i transportuj w opakowaniu zabezpieczającym przed wilgocią, kurzem i uszkodzeniami mechanicznymi. Urządzenie przechowuj w miejscach niedostępnych dla dzieci.

DANE TECHNICZNE

Model: ELU003

Marka: Raven

Produkt: lusterko kosmetyczne

Akumulator: Li-Ion 1000 mAh 3,7 V \equiv

Zasilanie: 5 V \equiv 1A

Temperatura barwowa: 3500 K / 4500 K / 7000 K

Strumień świetlny: 28–30 lm


Klasa ochronności Urządzenia: trzecia (zasilanie bardzo niskim napięciem)

Czas ładowania: ok. 2 godziny

Czas pracy: ok. 1 godziny

Zestaw: lusterko kosmetyczne, przewód USB-C, instrukcja obsługi z kartą gwarancyjną

Producent zastrzega sobie prawo do wprowadzania zmian w specyfikacji technicznej bez uprzedzenia.



DEKLARACJA CE

Urządzenie zostało zaprojektowane, wyprodukowane i wprowadzone na rynek zgodnie z wymaganiami dyrektywy 2014/30/UE (EMC) oraz RoHS i dlatego wyrób został oznakowany znakiem CE oraz została wystawiona dla niego deklaracja zgodności udostępniana organom nadzorującym rynek.

PRAWIDŁOWA UTYLIZACJA PRODUKTU



Takie oznakowanie informuje, że sprzęt ten po okresie jego użytkowania nie może być umieszczany łącznie z innymi odpadami pochodzącymi z gospodarstwa domowego.

Użytkownik jest zobowiązany do oddania Urządzenia prowadzącym zbieranie zużytego sprzętu elektrycznego i elektronicznego. Prowadzący zbieranie, w tym lokalne punkty zbiórki, sklepy oraz gminne jednostki tworzą odpowiedni system umożliwiający oddanie tego sprzętu.

Właściwe postępowanie ze zużytym sprzętem elektrycznym i elektronicznym przyczynia się do uniknięcia szkodliwych dla zdrowia i środowiska naturalnego konsekwencji, wynikających z obecności składników niebezpiecznych oraz niewłaściwego składowania i przetwarzania takiego sprzętu.

W Urządzeniu ograniczono występowanie niektórych substancji, które mogą negatywnie oddziaływać na środowisko w okresie użytkowania tego produktu oraz po jego zużyciu.

UTYLIZACJA ZUŻYTYCH AKUMULATORÓW

Częścią Urządzenia są akumulatory litowo-jonowe. Akumulatory i baterie zawierają substancje szkodliwe dla środowiska naturalnego. Przed wyrzuceniem lub oddaniem urządzenia do punktu zbiórki surowców wtórnych, należy pamiętać o ich wyjęciu. Akumulatory i baterie należy wyrzucać w wyznaczonych punktach zbiórki surowców wtórnych. W przypadku problemów z wyjęciem akumulatora lub baterii urządzenie można dostarczyć do centrum serwisowego, którego pracownicy wyjmą i usuną akumulator lub baterię w sposób bezpieczny dla środowiska naturalnego.



Symbol ten oznacza, że elementy opakowania nim oznaczone nadają się do recyklingu. Po rozpakowaniu Urządzenia prosimy o usunięcie elementów jego opakowania w sposób niezagrażający środowisku.

KARTA GWARANCYJNA

raven

NAZWA SPRZĘTU

Lusterko kosmetyczne

TYP/MODEL

ELU003

NR PARTII

DATA SPRZEDAŻY

NR RACHUNKU

PODPIS I PIECZĄTKA
SPRZEDAWCY

WARUNKI GWARANCJI

1. **Thing4you z siedzibą w Radzyminie, adres: ul. Janusza Korczaka 89, 05-250 Radzymin, Polska, udziela nabywcy lusterka kosmetycznego ELU003 (Produkt) 24-miesięcznej gwarancji na wolne od wad funkcjonowanie Produktu, licząc od daty nabycia Produktu przez nabywcę. Paragon lub faktura, wystawione przez sprzedawcę, potwierdzają datę nabycia Produktu.**
2. Gwarancja obowiązuje i jest stosowana na terytorium Rzeczypospolitej Polskiej.
3. Gwarant, w zakresie udzielonej gwarancji, zobowiązuje się usunąć na własny koszt wszelkie wady Produktu, z wyjątkiem wymienionych w pkt 6 i 7 poniżej. Usunięcie wad będzie następować poprzez wymianę wadliwego Produktu na nowy, wolny od wad, w możliwie najkrótszym czasie, jednakże nie dłuższym niż 14 dni.
4. W celu skorzystania z gwarancji nabywca jest zobowiązany zgłosić wadliwość Produktu w punkcie sprzedaży, w którym Produkt został nabyty, oraz dostarczyć tam wadliwy Produkt. Reklamowany Produkt opieczęgowany dowodem zakupu powinien zostać dostarczony kompletny i w stanie czystym.
5. Produkt wolny od wad zostanie, na koszt Gwaranta, dostarczony do punktu sprzedaży, w którym Produkt został nabyty, w terminie określonym w pkt 3 powyżej.
6. Gwarancja nie obejmuje wad Produktu spowodowanych przez nabywcę (tzw. uszkodzeń mechanicznych) lub wynikających z:
 - użytkowania Produktu i jego instalacji w sposób niezgodny z instrukcją obsługi,
 - niekompletności reklamowanego Produktu,
 - niezgodności Produktu i dowodu zakupu i/lub gdy zawarte w nim dane są zniszczone i nieczytelne,
 - przechowywania i konserwacji Produktu w sposób niewłaściwy i sprzeczny z wytycznymi zawartymi w instrukcji obsługi,
 - napraw lub przeróbek Produktu wykonywanych przez osoby nieuprawnione,
 - dostania się do wnętrza płynów lub ciał obcych na skutek używania Produktu w sposób niezgodny z instrukcją obsługi,
 - uszkodzenia Produktu z przyczyn zewnętrznych: zjawiska atmosferyczne, wyładowania elektryczne, spięcia w sieci zasilającej itp.,
 - użytkowania Produktu do celów prowadzenia działalności gospodarczej lub w zastosowaniach przemysłowych.
7. Gwarancja nie obejmuje także czynności przewidzianych w instrukcji obsługi, do których wykonania zobowiązany jest nabywca we własnym zakresie i na własny koszt, np. zainstalowanie Produktu, konserwacja Produktu.
8. Postanowienia gwarancji nie wyłączają, nie ograniczają ani nie zawieszają uprawnień nabywców (konsumentów), wynikających z powszechnie obowiązujących przepisów prawa, w tym przepisów o rękojmi za wady rzeczy sprzedanej.
9. Karta gwarancyjna jest ważna, jeżeli posiada podpis sprzedawcy i datę sprzedaży potwierdzoną pieczęcią firmy lub jednostki handlowej oraz podpis klienta. Karta gwarancyjna nie może zawierać skreśleń ani poprawek.
10. W przypadku zakupu Produktu przez przedsiębiorcę na fakturę VAT, czas obowiązywania gwarancji wynosi 12 miesięcy.
11. Duplikat karty gwarancyjnej może być wydany na pisemną prośbę po przedstawieniu przez użytkownika dowodu zakupu.
12. Uzyskanie szczegółowych informacji na temat Produktu, w tym zasad i trybu postępowania gwarancyjnego, możliwe jest pod numerem telefonu 22 560 67 27 lub adresem e-mail: serwis@thing4you.pl, w dni robocze.

Akceptuję warunki niniejszej gwarancji

.....
(czytelny podpis nabywcy)

PRODUCENT I DYSTRYBUTOR:
Thing4you
ul. Janusza Korczaka 89
05-250 Radzymin, Polska

raven.pl